

Registratie SAP Ariba

Ga naar supplier.ariba.com om te registreren.

1. Klik op 'Nu registreren'



Aanmelding leverancier

Aanmelden

[Problemen met aanmelden?](#)

Nieuw bij Ariba?

[Nu registreren](#) or [Meer informatie](#)

Is uw bedrijf geregistreerd?

[Zoeken](#)

2. Vul ten minste alle verplichte *velden in

SAP Ariba Network

Registreren Registreren Annuleren

Bedrijfsinformatie

* Geeft een verplicht veld aan

Bedrijfsnaam: *

Country: * Nederland [NLD]

Adres: * Regel 1
Regel 2

Postcode: *


Plaats: *


Staat: Selecteren

Als uw bedrijf meer dan één kantoor heeft, vul dan het adres van het hoofdkantoor in. U kunt later nog meer adressen invullen in uw bedrijfsprofiel, zoals uw verzendadres, factuuradres of andere adressen.

Ariba Network standaard account is gratis

Hebt u al een account? [Aanmelden](#)

 **Zakelijke banden versterken**
Werk met uw klant samen via hetzelfde veilige netwerk.

 **Sneller verbinding maken**
Wissel documenten elektronisch uit en

Gebruikersaccountinformatie

* Geeft een verplicht veld aan

SAP Ariba-privacyverklaring

Naam: * Voornaam Achternaam

E-mail: * **Wij adviseren om hier een algemeen mailadres te hanteren**


Mijn e-mail gebruiken als mijn gebruikersnaam


Gebruikersnaam: *

Wachtwoord: * Wachtwoord invoeren
Wachtwoord opnieuw invoeren

Taal: Nederlands

Orders e-mailen naar: *

Moet e-mailindeling hebben (bijv. john@newco.com) 

Moet minimaal 8 tekens, waaronder letters en cijfers, bevatten. 

De taal die gebruikt wordt wanneer Ariba u configureerbare meldingen stuurt. Deze taal is anders dan...

Klanten kunnen u hun orders sturen via Ariba Network. Als u orders naar meerdere contactpersonen in de organisatie wilt sturen, maakt u een verzendlijst en voert u hier de e-mailadressen in. U kunt deze lijst op elk gewenst moment wijzigen.

Vertel ons meer over uw bedrijf ▶

Ariba maakt uw bedrijfsprofiel, dat basisgegevens over uw bedrijf bevat, beschikbaar voor andere bedrijven die op zoek zijn naar nieuwe zakelijke mogelijkheden. Als u uw bedrijfsprofiel wilt verbergen, kunt u dat op elk gewenst moment doen (nadat u uw registratie voltooid hebt) door de profielinstellingen te bewerken op de pagina Bedrijfsprofiel.

Door te klikken op Registreren, gaat u er uitdrukkelijk mee akkoord en geeft u toestemming aan Ariba om uw gegevens die in dit systeem zijn ingevoerd, over te dragen naar gebieden buiten de Europese Unie, Russische Federatie of een ander rechtsgebied waar u zich bevindt, te weten naar Ariba en de computersystemen waarop de Ariba-services worden gehost (die zich in diverse datacenters wereldwijd bevinden), in overeenstemming met de Ariba-privacyverklaring, de Gebruiksvoorwaarden en de geldende wetgeving.

U hebt het recht om uw persoonlijke gegevens te bekijken en aan te passen binnen de toepassing of door contact op te nemen met de Ariba-beheerder in uw organisatie of met Ariba, Inc.. De toestemming is van kracht vanaf het moment dat deze is verleend en kan worden herroepen middels voorafgaande schriftelijke berichtgeving aan Ariba. Als u een Russisch staatsburger bent met een woonplaats binnen de Russische Federatie, gaat u er tevens uitdrukkelijk mee akkoord dat uw persoonlijke gegevens die in het systeem worden ingevoerd of gewijzigd eerder al door uw organisatie zijn vastgelegd in een afzonderlijke gegevensopslag die zich binnen de Russische Federatie bevindt.

- Ik heb de Gebruiksvoorwaarden gelezen en ga ermee akkoord.
- Ik heb de SAP Ariba-privacyverklaring gelezen en ga ermee akkoord.

Registreren

Annuleren

SAP Ariba Network Standaard account Upgraden

Uw e-mailadres bevestigen

ACTIE VEREIST

Kijk in uw Postvak IN of u een bericht van Ariba hebt ontvangen. Klik op de koppeling in de activeringsmail die verzonden is naar [REDACTED]

Als u geen e-mail met activeringsinfo hebt ontvangen:

- Controleer uw map met junkmail of uw e-mailfilterinstellingen om te controleren of geautomatiseerde e-mails van Ariba niet worden geweerd uit uw Postvak IN.
- Klik op **Opnieuw verzenden** om nogmaals een e-mail met activeringsinfo naar u te laten versturen.

- Als u meer dan één e-mailadres hebt, kunt u een ander e-mailadres invoeren en op **Verzenden** klikken. Uw e-mailadres in uw profiel wordt dan eveneens bijgewerkt met dit e-mailadres.

3. Nadat u op registreren hebt gedrukt ontvangt u een bevestigingsmail. Klik op de koppeling in de activeringsmail.

Vereiste actie: activeer uw account



Ariba Commerce Cloud <ordersender-prod@ansmtp.ariba.com>

Aan Erik Stuut



Als er problemen zijn met de weergave van dit bericht, klikt u hier om het in een webbrowser te bekijken.

Klik hier om afbeeldingen te downloaden. Om uw privacy te beschermen, zijn enkele afbeeldingen in dit bericht niet automatisch gedownload.

Hartelijk voor het registreren van uw Ariba-account. Om het registratieproces te voltooien, hoeven we alleen nog maar uw e-mailadres te controleren. Klik op de volgende koppeling om uw e-mailadres te bevestigen. Deze koppeling leidt u rechtstreeks terug naar uw account, zodat gebruik kunt gaan maken van Ariba Network

[Klik hier om uw Ariba-account te activeren](#)

Als er, nadat u op de koppeling hebt geklikt, geen webbrowser wordt geopend, kunt u de koppeling kopiëren en als URL in de adresbalk van een van de ondersteunde webbrowsers plakken.

[https://service.ariba.com/Authenticator.aw/ad/confirmEmail?
key=urPWihbEXaufmIxRmsywkT4Q2A9jyFWE&anp=Ariba&app=Supplier](https://service.ariba.com/Authenticator.aw/ad/confirmEmail?key=urPWihbEXaufmIxRmsywkT4Q2A9jyFWE&anp=Ariba&app=Supplier)

Nadat u het registratieproces hebt voltooid, klikt u op de volgende URL om u aan te melden bij uw account: <http://supplier.ariba.com>

Met vriendelijke groet,
Het team van SAP Ariba
<https://seller.ariba.com>

4. Nadat u op het de bevestigingslink hebt geklikt verschijnt het volgende scherm. Klik op 'ga naar mijn Bedrijfsprofiel'

Welkom bij Ariba

Hartelijk dank voor het bevestigen van uw registratie op Ariba. Als leverancier op Ariba Commerce Cloud beschikt u over alle benodigde instrumenten om uw account te configureren, zodat inkooporganisaties uw producten of diensten weten te vinden en u met hen transacties kunt uitvoeren op de manier die het beste past bij uw organisatie. Wanneer u uw bedrijfsprofiel configureert, is het belangrijk dat u uitgebreide informatie over uw bedrijf levert - van uw bedrijfsadres tot uw bedrijfsbeleid - om inkooporganisaties te helpen uw bedrijf te kunnen vinden.

- ✓ Uw e-mailadres erik.stuut@mccoypartners.com is gecontroleerd.
- ✓ Uw Ariba gebruikersnaam wendy@mvanbententransport.nl is geactiveerd.

Vul nu uw bedrijfsprofiel compleet in

10%

- Voeg contactpersonen van uw bedrijf toe om ervoor te zorgen dat uw zakelijke partners contact met u op kunnen nemen.
- Voeg marketinginfo en financiële gegevens toe, zodat nieuwe zakelijke partners uw bedrijf sneller kunnen vinden.
- Bekijk extra aanbevelingen voor het bedrijfsprofiel in het gedeelte Compleetheid.

Waarom is uw bedrijfsprofiel belangrijk?

Als u uw bedrijfsprofiel compleet invult, kunnen inkooporganisaties uw bedrijf sneller vinden wanneer ze zoeken naar leveranciers op commodity, bedrijfstak, verkoopregio of andere criteria.

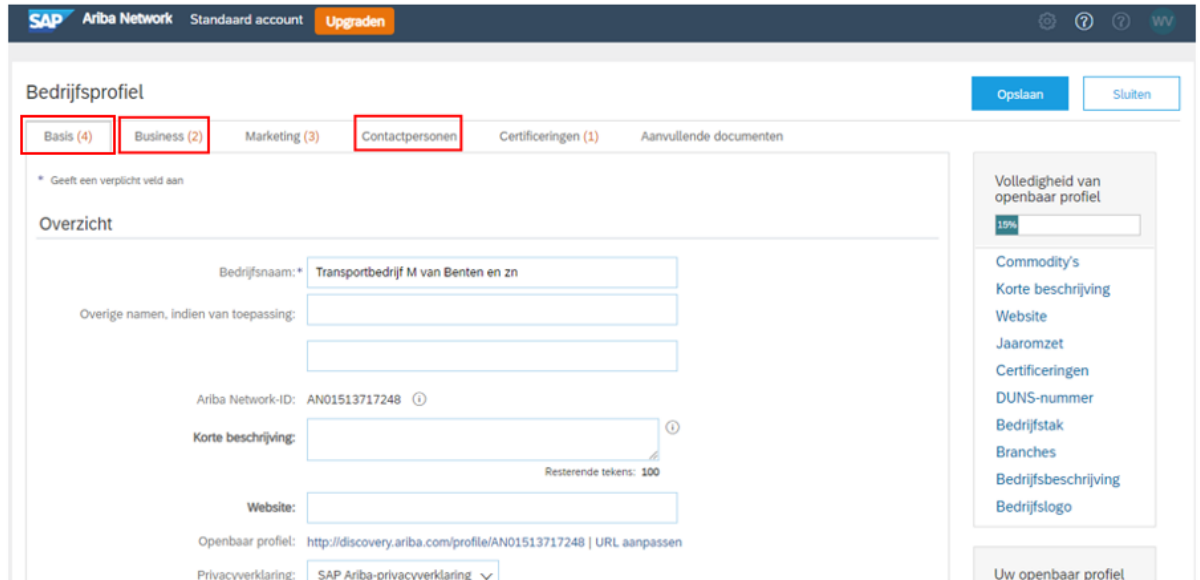
Inkopers gebruiken uw bedrijfsprofiel om uw capaciteiten te bekijken.

Ariba gebruikt informatie uit uw bedrijfsprofiel om automatisch nieuwe zakelijke mogelijkheden voor u te vinden die aansluiten op uw capaciteiten.

[Mijn bedrijfsprofiel later voltooien](#)

[Ga naar mijn Bedrijfsprofiel](#)

5. Om de registratie te voltooien dient u het bedrijfsprofiel verder aan te vullen onder de tabbladen 'Basis' 'Business' en 'contactpersoon'



6. Onder het tabblad 'Basis' dient u ten minste één Productservice categorie en verzendadres/servicelocatie in te voeren.
Product- en servicecategorieën, verzendadres of servicelocatie en bedrijfstakken

Product- en servicecategorieën *

Voer de producten en diensten in die uw bedrijf levert. Publicaties van inkopers worden met uw bedrijf vergeleken op basis van de product- en servicecategorieën die u hieronder selecteert.

Product- en servicecategorieën invoeren -of-

Verzendadres of servicelocatie *

Selecteer de locaties waarheen uw bedrijf goederen verzendt of waar het diensten levert. Als het om een beperkt aantal locaties gaat, voer hieronder dan de locaties in waarin uw bedrijf opereert. Als u wereldwijd opereert, selecteer dan "Wereldwijd". Bijvoorbeeld: een dienstverlenend bedrijf opereert wellicht alleen in de V.S., maar een fabrikant heeft klanten wereldwijd.

Verzendadres of servicelocatie invoeren -of-

Branches

Selecteer de branches waarin uw bedrijf actief is.

7. Onder het tabblad 'Business' vult u tenminste de velden 'Commerciële indentificatie', 'Belastingnummer' en 'BTW-nummer'
Commerciële identificatie betreft uw KvK nummer. Belastingnummer en BTW nummer zijn beide gelijk aan elkaar.

8. Onder 'contactpersoon' dient u het telefoonnummer in te vullen

Basis (3) Business (2) Marketing (3) **Contactpersonen** Certificeringen (1) Aanvullende documenten

* Geeft een verplicht veld aan

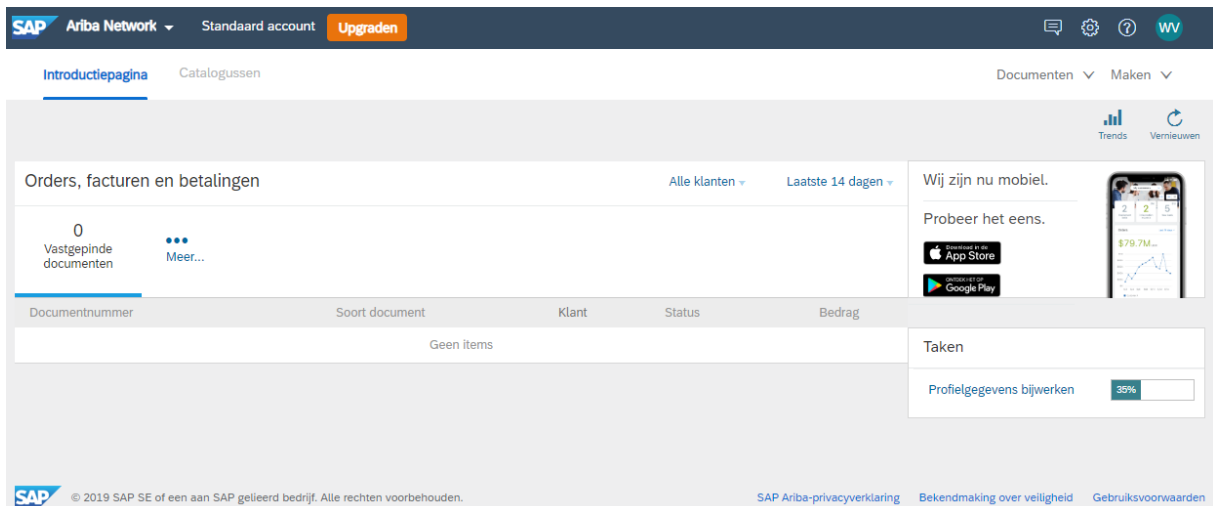
Contactgegevens bedrijf

Standaard e-mailadres: *

Standaard telefoonnr.: *

Standaard faxnr.:

9. Nadat uw op 'opslaan' klikt is uw registratie voltooid en verschijnt het startscherm van SAP Ariba.



The screenshot shows the SAP Ariba Network dashboard. At the top, there is a navigation bar with 'SAP Ariba Network', 'Standaard account', and an 'Upgraden' button. Below this, there are tabs for 'Introductiepagina' and 'Catalogussen'. The main content area is divided into several sections:

- Orders, facturen en betalingen:** Shows '0 Vastgepinde documenten' and a 'Meer...' link. There are filters for 'Alle klanten' and 'Laatste 14 dagen'.
- Documenten:** A table with columns for 'Documentnummer', 'Soort document', 'Klant', 'Status', and 'Bedrag'. The table is currently empty, showing 'Geen items'.
- Wij zijn nu mobiel:** A promotional banner for the mobile app, with 'Probeer het eens.' and links to the App Store and Google Play.
- Taken:** A section for 'Profielgegevens bijwerken' with a progress indicator at 35%.

At the bottom, there is a footer with the SAP logo, copyright information '© 2019 SAP SE of een aan SAP gelieerd bedrijf. Alle rechten voorbehouden.', and links for 'SAP Ariba-privacyverklaring', 'Bekendmaking over veiligheid', and 'Gebruiksvoorwaarden'.

10. Royal Flora Holland ontvangt graag per mail een bericht van uw registratie zodat zij een handelsrelatie kunnen toesturen via Sap Ariba. Het hebben van een zogeheten handelsrelatie maakt het mogelijk om bestanden zoals inkooporders en facturen naar elkaar toe te sturen.

Uw eerste handelsrelatie op het Ariba Network



Het Ariba Network team <ordersender-prod@ansmtp.ariba.com>

Aan Erik Stuut



Als er problemen zijn met de weergave van dit bericht, klikt u hier om het in een webbrowser te bekijken.

Klik hier om afbeeldingen te downloaden. Om uw privacy te beschermen, zijn enkele afbeeldingen in dit bericht niet automatisch gedownload.

U hebt nu een actieve handelsrelatie met *Royal FloraHolland*.

Aanmelden

[Aanmelden](#) bij uw account doet u met behulp van de gebruikersnaam en het wachtwoord die u hebt aangemaakt tijdens het registreren.

Dingen die u kunt doen

Wanneer u zich aanmeldt bij Ariba Network, kunt u:

- Reageren op per e-mail verzonden orders.
- Recente orders bekijken op de introductiepagina en deze opnieuw verzenden via e-mail.
- Toegang krijgen tot functies die uw inkoper ondersteunt, zoals orderbevestigingen en vrachtbrieven.
- Factuurstatus controleren of niet-PO-facturen maken, als uw inkoper deze ondersteunt.
- Uw bedrijfsprofiel instellen om potentiële klanten aan te trekken.

Neem contact op met Royal FloraHolland als u vragen hebt over de relatie.

Hartelijk dank voor het gebruik van Ariba Network.

Met vriendelijke groet,